
EVERSTONE

STONE
SOUL

FIVE
SIZES

4
COLORS

PORCELAIN STONEWARE

MADE IN ITALY



Design your life



La spiccata personalità del movimento cromatico e le venature sottolineate da effetti materici e rilievi, aggiungono alla naturalezza della pietra una dimensione più intensa e coinvolgente //

The striking character of the chromatic movement and the veining highlighted by material effects and embossing add a more intense and engaging dimension to the naturalness of the stone //

La forte personalità du mouvement chromatique et les marbrures, soulignées par des effets matière texturée et des reliefs, ajoutent à l'authenticité de la pierre une dimension plus intense et captivante //

Die hervorstechende Persönlichkeit der chromatischen Bewegung und die von materiellen und Reliefeffekten betonten Äderungen fügen der Natürlichkeit des Steins eine intensivere und verwickelnde Dimension hinzu //

Живой цвет с выраженной индивидуальностью и прожилки, которые подчеркивает рельефная фактура, обогащают естественность камня еще большей насыщенностью и привлекательностью //

INTO THE SOUL
EVERSTONE

Le superfici Everstone nascono come risorsa e strumento per l'architettura biofilica // Superfici vive e vitali, vibranti di luce e sfumature con finiture per interni-esterni coordinate, perfette per alimentare il dialogo tra natura e spazi abitativi //

Everstone surfaces are designed as a resource and tool for biophilic architecture // Lively and dynamic surfaces, vibrating with light and tones featuring colour-coordinated interior-exterior finishes, perfect for fuelling interactions between nature and living spaces //

Les surfaces Everstone constituent une ressource et un outil pour l'architecture biophilique // Des surfaces vivantes et vitales, vibrant de lumière, et des nuances aux finitions coordonnées pour intérieurs-extérieurs, parfaites pour alimenter le dialogue entre nature et espaces de vie //

Die Oberflächen von Everstone sind als Ressource und Mittel für die biophile Architektur konzipiert // Die lebendigen und vitalen Oberflächen vibrieren durch Licht und Nuancen und bieten Finishes für koordinierte Innen- und Außenbereiche, die den Dialog zwischen Natur und Wohnräumen perfekt fördern //

Коллекция Everstone появилась на свет в качестве ресурса и инструмента для биофильной архитектуры // Живые, заряженные энергией поверхности наполнены светом и оттенками с сочетающимися отделками для внутренних и наружных пространств, которые позволяют наладить диалог между природой и жилыми пространствами //

CREATIVE
SURFACES

Cinque formati rettificati, quattro
nuances gradevoli e luminose, tre
finiture di superficie, due mosaici, a
tessere esagonali o quadrate //
Una collezione a cui non manca
nulla, in spessore standard e lastre
20mm per esterni //

Five rectified sizes, four
pleasant and bright nuances,
three surface finishes, two
mosaics, featuring hexagonal
or square tiles //
A collection that wants
for nothing, in standard
thickness and 20mm tiles for
exteriors //

Cinq formats rectifiés,
quatre nuances agréables
et lumineuses, trois finitions
de surface, deux mosaïques
à tesselles hexagonales ou
carrées //
Une collection à laquelle il ne
manque rien, proposée dans
une épaisseur standard avec
des dalles pour extérieurs de
20 mm //

Fünf scharfkantige Formate,
vier ansprechende und
luminöse Nuancen, drei
Oberflächenfinishes, zwei
Mosaik aus sechs- oder
viereckigen Steinen //
Eine Kollektion, der nichts
fehlt, in Standarddicke
und 20mm-Platten für
Außenbereiche //

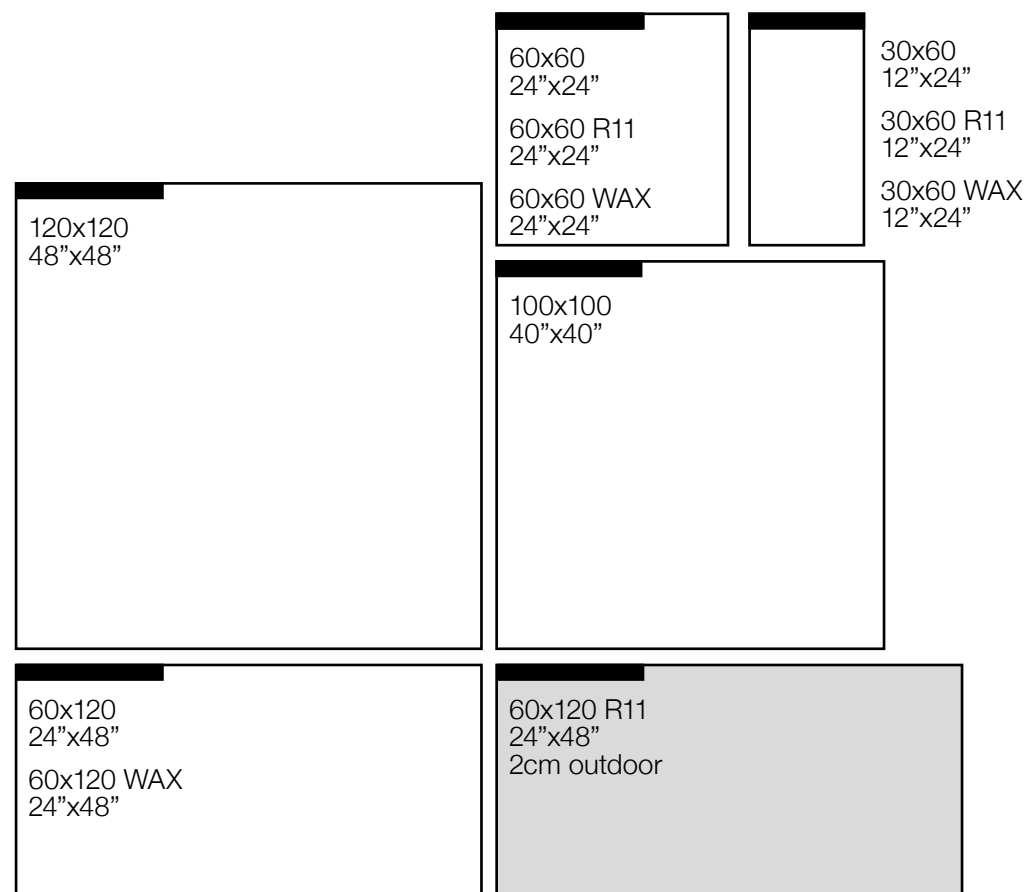
Пять обрезных форматов,
четыре приятных светлых
оттенка, три отделки
поверхности, две мозаики
с шестигранными или
квадратными элементами //
В этой коллекции есть
все, включая изделия
стандартной толщины и
плиты толщиной 20 мм для
наружной укладки //



RANGE
DETAILS

FIVE
SIZES

THREE
FINISHINGS



NATURALE

WAX

R11



RANGE
DETAILS

1
GRAPHICS

4
COLORS

COMMERCIAL



RESIDENTIAL



8,5 mm

NAT

9,5 mm

NAT

9,5 mm

WAX

9,5 mm

R11

20 mm

R11

	100x100	40"x40"	✓	✓	✓	✓
	120x120	48"x48"	✓	✓	✓	✓
	60x120	24"x48"	✓	✓	✓	✓
	60x60	24"x24"	✓	✓	✓	✓
	30x60	12"x24"	✓	✓	✓	✓
	60x120	24"x48"	✓	✓	✓	✓
	60x60	24"x24"	✓	✓	✓	✓
	30x60	12"x24"	✓	✓	✓	✓
	60x60	24"x24"	✓	✓	✓	✓
	30x60	12"x24"	✓	✓	✓	✓
	60x120	24"x48"	✓	✓	✓	✓

APPLICATIONS
GALLERIES

A // HOME GALLERY



12 LIVING
EVERGREIGE



16 KITCHEN
EVERCREAM



24 BATHROOM
EVERWHITE

B // GARDEN GALLERY



20 PATIO
EVERCREAM

C // CONTRACT GALLERY



28 MUSEUM
EVERBROWN

A // HOME LIVING
EVERGREIGE

wall
EVERGREIGE 60x120 . 24"x48" RETT

floor
EVERGREIGE 120x120 . 48"x48" RETT



#BIG
SIZE



wall&floor

EVERGREIGE 60x120 . 24"x48" WAX-RETT

La finitura wax svela il lato più prezioso e suggestivo della materia, con l'effetto traslucido e vellutato delle antiche lastre in pietra, addolcite dal calpestio dei secoli //

The wax finish displays the most exquisite and evocative side of the material, featuring the translucent and velvety effect of ancient stone slabs, softened by the trampling of centuries //

La finition wax dévoile le côté plus précieux et suggestif de la matière, avec l'effet translucide et velouté des dalles anciennes en pierre, adoucies par des siècles de piétinement //

Das Wax-Finish offenbart die kostbarste und eindrucksvollste Seite des Materials, mit dem transluzenten und samtigen Effekt der antiken Steinplatten, die durch eine jahrhundertelange Begehung weicher wirken //

Восковая отделка раскрывает самую ценную и красивую сторону этого материала, предлагая полупрозрачный и бархатистый эффект старинных каменных плит, стертых вековым течением времени //

**A // HOME KITCHEN
EVERCREAM**

wall
EVERCREAM 60x120 . 24"x48" RETT

floor
EVERCREAM 60x120 . 24"x48" WAX-RETT

#VELVETY
EFFECT

floor
EVERCREAM 120x120 . 48"x48" RETT

Una nuova generazione di
materie che portano a livelli
inediti il feeling delle superfici
naturali //

A new generation of materials
that bring the feel of natural
surfaces to new heights //

Une nouvelle génération
de matières qui subliment
la sensation des surfaces
naturelles //

Eine neue Generation aus
Materien, die das Gefühl von
natürlichen Oberflächen auf
ganz neue Niveaus bringen //

Новое поколение
материалов, которые
выводят на новый уровень
ощущение натуральных
поверхностей //



**B // GARDEN PATIO
EVERCREAM**

floor in
EVERCREAM 60x120 . 24"x48" RETT

wall out
EVERCREAM 60x120 . 24"x48" RETT

floor out
EVERCREAM R11 20MM 60x120 . 24"x48" RETT

EVERCREAM PEZZI SPECIALI R11



#IN-OUT
SURFACE



floor in
EVERCREAM 60x120 . 24"x48" RETT

floor out
EVERCREAM R11 20MM 60x120 . 24"x48" RETT
EVERCREAM PEZZI SPECIALI R11

La continuità cromatica tra
pavimentazione interna e
terrazza raccorda gli spazi,
creando un ambiente unico
e multifunzionale //
Le finiture specifiche
naturale e R11 garantiscono
la massima sicurezza e
praticità per ogni contesto //

The chromatic continuity
between the indoor flooring
and the terrace connects
the spaces, creating a
unique and multifunctional
environment //
The specific natural and R11
finishes guarantee maximum
safety and practicality for
every context //

La continuité chromatique
entre carrelage intérieur et
terrasse relie les espaces
en créant un environnement
unique et multifonctionnel //
Les finitions spécifiques,
naturel et R11, optimisent la
sécurité et la praticité dans
chaque contexte //

Die chromatische Kontinuität
zwischen Innenraumboden
und Terrasse verbindet
die Bereiche und schafft
eine einmalige und
multifunktionale Umgebung //
Die spezifischen
Finishes, natürlich und
R11, garantieren in
jedem Zusammenhang
höchste Sicherheit und
Zweckmäßigkeit //

Цветовая непрерывность
пола в помещении и на
террасе объединяет
пространства,
создавая единую и
многофункциональную
среду //
Специальная натуральная
отделка поверхности
и R11 гарантируют
наивысшую безопасность
и практичность в любых
условиях //

**A // HOME BATHROOM
EVERWHITE**

wall
EVERWHITE MOSAICO ESAGONA 25x30 . 10"x12" RETT

shower wall
EVERWHITE 60x120 . 24"x48" WAX-RETT

floor
EVERWHITE 60x60 . 24"x24" RETT



#VEINING
HIGHLIGHTED



wall
EVERWHITE MOSAICO ESAGONA 25x30 . 10"x12" RETT

wall&floor
EVERWHITE 60x120 . 24"x48" WAX-RETT



**C // CONTRACT MUSEUM
EVERBROWN**

floor in
EVERBROWN 100x100 . 40"x40" RETT

floor out
EVERBROWN R11 60x60 . 24"x24" RETT



#CHROMATIC
MOVEMENT



wall

EVERBROWN MOSAICO TESSERA 30x30 . 12"x12" RETT

Quando è importante valorizzare una parete o un angolo con un accento elegante e discreto, il mosaico si rivela una risorsa preziosa e versatile //

Mosaic is a truly valuable and versatile resource for enhancing a wall or a corner with an elegant and discreet accent //

Quand il est important de valoriser un mur ou un coin par une note élégante et discrète, la mosaïque représente une ressource précieuse et polyvalente //

Wenn es darum geht, eine Wand oder eine Ecke mit einem eleganten und diskreten Akzent zu betonen, erweist sich das Mosaik als eine kostbare und vielseitige Lösung //

Когда необходимо подчеркнуть стену или какой-либо уголок элегантным, но неброским решением, мозаика становится ценным и практичным средством //



floor
EVERBROWN 60x120 . 24"x48" RETT



EVERBROWN



GRES PORCELLANATO SMALTATO COLORATO IN MASSA . GLAZED PORCELAIN STONEWARE WITH COLOURED BODY . GRÈS CÉRAME ÉMAILLÉ COLORÉ DANS LA MASSE
GLASIERTES FEINSTEINZEUG IN DER MASSE GEFÄRBT . ГЛАЗУРОВАННЫЙ КЕРАМОГРАНИТ, ОКРАШЕННЫЙ ПО ВСЕЙ ТООЛЩИНЕ



Sizes

	NAT	WAX	R11
 8,5 MM 5/16" 100x100 . 40"x40" RETT	<input type="checkbox"/>		
 9,5 MM 3/8" 120x120 . 48"x48" RETT	<input type="checkbox"/>		
 60x120 . 24"x48" RETT	<input type="checkbox"/>	<input type="checkbox"/>	
 60x60 . 24"x24" RETT	<input type="checkbox"/>	<input type="checkbox"/>	<input type="checkbox"/>
 30x60 . 12"x24" RETT	<input type="checkbox"/>	<input type="checkbox"/>	<input type="checkbox"/>
 2 CM 13/16" 60x120 . 24"x48" RETT			<input type="checkbox"/>



NAT
RETT



R11
RETT



WAX
RETT

Mosaics

	NAT
 9,5 MM 3/8" Mosaico Tessera 5x5 . 2"x2" 30x30 . 12"x12" RETT	<input type="checkbox"/>
 Mosaico Esagona 25x30 . 10"x12" RETT	<input type="checkbox"/>

Pezzi speciali . Special pieces . Pièces spéciales
Formteile . Специальные элементы: Pag. 38-39

EVERCREAM



GRES PORCELLANATO SMALTATO COLORATO IN MASSA . GLAZED PORCELAIN STONEWARE WITH COLOURED BODY . GRÈS CÉRAME ÉMAILLÉ COLORÉ DANS LA MASSE
GLASIERTES FEINSTEINZEUG IN DER MASSE GEFÄRBT . ГЛАЗУРОВАННЫЙ КЕРАМОГРАНИТ, ОКРАШЕННЫЙ ПО ВСЕЙ ТООЛЩИНЕ



Sizes

	NAT	WAX	R11
 8,5 MM 5/16" 100x100 . 40"x40" RETT	<input type="checkbox"/>		
 9,5 MM 3/8" 120x120 . 48"x48" RETT	<input type="checkbox"/>		
 60x120 . 24"x48" RETT	<input type="checkbox"/>	<input type="checkbox"/>	
 60x60 . 24"x24" RETT	<input type="checkbox"/>	<input type="checkbox"/>	<input type="checkbox"/>
 30x60 . 12"x24" RETT	<input type="checkbox"/>	<input type="checkbox"/>	<input type="checkbox"/>
 2 CM 13/16" 60x120 . 24"x48" RETT			<input type="checkbox"/>



NAT
RETT



R11
RETT



WAX
RETT

Mosaics

	NAT
 9,5 MM 3/8" Mosaico Tessera 5x5 . 2"x2" 30x30 . 12"x12" RETT	<input type="checkbox"/>
 Mosaico Esagona 25x30 . 10"x12" RETT	<input type="checkbox"/>

Pezzi speciali . Special pieces . Pièces spéciales
Formteile . Специальные элементы: Pag. 38-39

EVERGREIGE



GRES PORCELLANATO SMALTATO COLORATO IN MASSA . GLAZED PORCELAIN STONEWARE WITH COLOURED BODY . GRÈS CÉRAME ÉMAILLÉ COLORÉ DANS LA MASSE
GLASIERTES FEINSTEINZEUG IN DER MASSE GEFÄRBT . ГЛАЗУРОВАННЫЙ КЕРАМОГРАНИТ, ОКРАШЕННЫЙ ПО ВСЕЙ ТООЛЩИНЕ



Sizes	NAT	WAX	R11
 8,5 MM 5/16" 100x100 . 40"x40" RETT	<input type="checkbox"/>		
 9,5 MM 3/8" 120x120 . 48"x48" RETT	<input type="checkbox"/>		
 60x120 . 24"x48" RETT	<input type="checkbox"/>	<input type="checkbox"/>	
 60x60 . 24"x24" RETT	<input type="checkbox"/>	<input type="checkbox"/>	<input type="checkbox"/>
 30x60 . 12"x24" RETT	<input type="checkbox"/>	<input type="checkbox"/>	<input type="checkbox"/>
 2 CM 13/16" 60x120 . 24"x48" RETT			<input type="checkbox"/>



NAT
RETT



R11
RETT



WAX
RETT

Mosaics	NAT
 9,5 MM 3/8" Mosaico Tessera 5x5 . 2"x2" 30x30 . 12"x12" RETT	<input type="checkbox"/>
 Mosaico Esagona 25x30 . 10"x12" RETT	<input type="checkbox"/>

Pezzi speciali . Special pieces . Pièces spéciales
Formteile . Специальные элементы: Pag. 38-39

EVERWHITE



GRES PORCELLANATO SMALTATO COLORATO IN MASSA . GLAZED PORCELAIN STONEWARE WITH COLOURED BODY . GRÈS CÉRAME ÉMAILLÉ COLORÉ DANS LA MASSE
GLASIERTES FEINSTEINZEUG IN DER MASSE GEFÄRBT . ГЛАЗУРОВАННЫЙ КЕРАМОГРАНИТ, ОКРАШЕННЫЙ ПО ВСЕЙ ТООЛЩИНЕ



Sizes	NAT	WAX	R11
 8,5 MM 5/16" 100x100 . 40"x40" RETT	<input type="checkbox"/>		
 9,5 MM 3/8" 120x120 . 48"x48" RETT	<input type="checkbox"/>		
 60x120 . 24"x48" RETT	<input type="checkbox"/>	<input type="checkbox"/>	
 60x60 . 24"x24" RETT	<input type="checkbox"/>	<input type="checkbox"/>	<input type="checkbox"/>
 30x60 . 12"x24" RETT	<input type="checkbox"/>	<input type="checkbox"/>	<input type="checkbox"/>
 2 CM 13/16" 60x120 . 24"x48" RETT			<input type="checkbox"/>



NAT
RETT



R11
RETT



WAX
RETT

Mosaics	NAT
 9,5 MM 3/8" Mosaico Tessera 5x5 . 2"x2" 30x30 . 12"x12" RETT	<input type="checkbox"/>
 Mosaico Esagona 25x30 . 10"x12" RETT	<input type="checkbox"/>

Pezzi speciali . Special pieces . Pièces spéciales
Formteile . Специальные элементы: Pag. 38-39

MOSAICI

MOSAICS . MOSAÏQUES . MOSAIKEN . МОЗАИКА




MOSAICO TESSERA



EVERBROWN
30x30 . 12"x12" RETT
tessera 5x5 . 2"x2"



EVERCREAM
30x30 . 12"x12" RETT
tessera 5x5 . 2"x2"



EVERGREIGE
30x30 . 12"x12" RETT
tessera 5x5 . 2"x2"



EVERWHITE
30x30 . 12"x12" RETT
tessera 5x5 . 2"x2"

MOSAICO ESAGONA



EVERBROWN
25x30 . 10"x12" RETT



EVERCREAM
25x30 . 10"x12" RETT



EVERGREIGE
25x30 . 10"x12" RETT



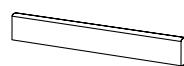
EVERWHITE
25x30 . 10"x12" RETT

PEZZI SPECIALI

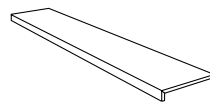
TRIMS . PIÈCES SPÉCIALES . FORMSTÜCKE . СПЕЦИАЛЬНЫЕ ИЗДЕЛИЯ



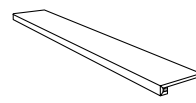
Battiscopa
6,5x100 . 2 9/16"x40" RETT



Battiscopa
6,5x60 . 2 9/16"x24" RETT



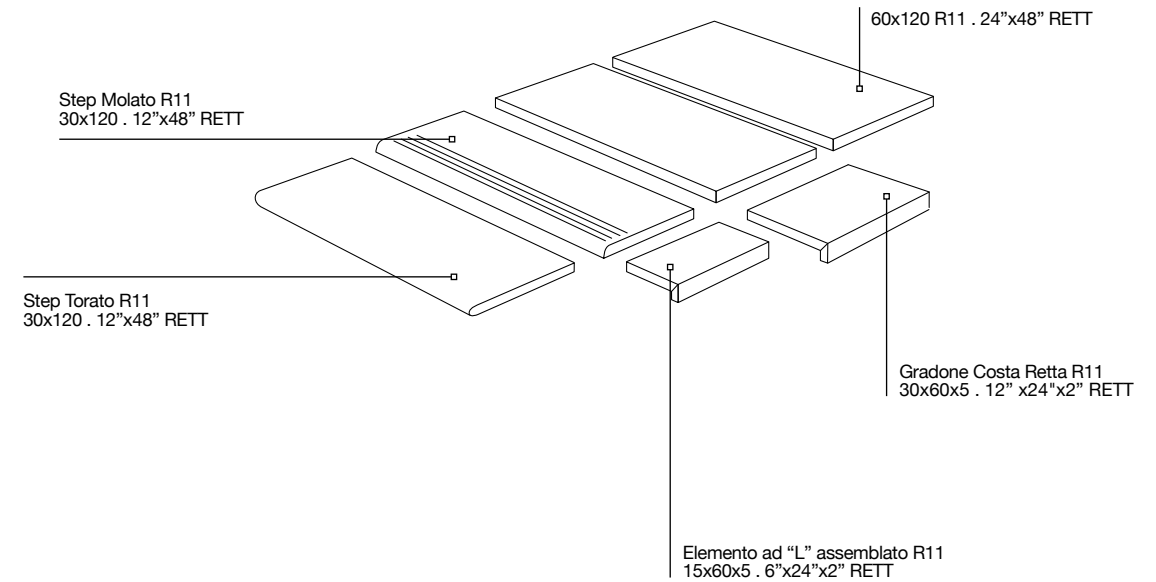
Gradone costa retta
30x120x3,3 . 12"x48"x1 5/16" RETT



Gradone square assembled
30x120x3,3 . 12"x48"x1 5/16" RETT

PEZZI SPECIALI

TRIMS . PIÈCES SPÉCIALES . FORMSTÜCKE . СПЕЦИАЛЬНЫЕ ИЗДЕЛИЯ















PACKING


	PCS // BOX	SQM // BOX	KGS // BOX	BOXES // PALLET	SQM // PALLET	KGS // PALLET
8,5 MM 5/16"						
100x100 . 40"x40" RETT	2	2,00	38,00	24	48,00	950
9,5 MM 3/8"						
120x120 . 48"x48" RETT	1	1,44	31,00	40	57,60	1300
60x120 . 24"x48" RETT / WAX-RETT	2	1,44	31,00	39	56,16	1229
60x60 . 24"x24" RETT / WAX-RETT / R11 RETT	3	1,08	22,80	40	43,20	928
30x60 . 12"x24" RETT / WAX-RETT / R11 RETT	6	1,08	22,80	40	43,20	928
2 CM 13/16"						
60x120 . 24"x48" RETT R11	1	0,72	32,30	39	28,08	1280

CARATTERISTICHE TECNICHE

TECHNICAL FEATURES . CARACTÉRISTIQUES TECHNIQUES . TECHNISCHE EIGENSCHAFTEN . ТЕХНИЧЕСКИЕ ХАРАКТЕРИСТИКИ


// ufoadv.com

GRES PORCELLANATO SMALTATO COLORATO IN MASSA - ISO 13006 BIa GL GLAZED PORCELAIN STONEWARE WITH COLOURED BODY . GRÈS CÉRAME ÉMAILLÉ COLORÉ DANS LA MASSE GLASIERTES FEINSTEINZEUG IN DER MASSE GEFÄRBT . ГЛАЗУРОВАННЫЙ КЕРАМОГРАНИТ, ОКРАШЕННЫЙ ПО ВСЕЙ ТООЛЩИНЕ			
	Aspetto superficiale Surface appearance Aspect superficiel Oberflächenbeschaffenheit Вид поверхности	≥ 95%	Conforme Compliant Conforme Konform Соответствует
	Lunghezza e larghezza Length and width Longueur et largeur Länge und Breite Длина и ширина	Deviazione valore medio % rispetto a dimensione di fabbricazione. Deviation of the average size for each tile from the work size (%). Écart dimensionnel moyen en % par rapport aux dimensions de fabrication. Abweichung des Durchschnittswertes in % hinsichtlich der Produktionsgröße. Отклонение средн. значения, %, от производственных размеров > 410 cm2 +/- 0,6% - ≤ 410 cm2 +/- 0,75%	± 0,5% ± 1,5 mm
	Rettilineità degli spigoli Straightness of sides Rectitude des arêtes Kantengeradheit Прямолинейность кромок	Deviazione valore medio % rispetto a dimensione di fabbricazione. Deviation of the average size for each tile from the average size to the 10 test specimens (%). Écart de valeur moyenne unitaire % en rapport à la valeur moyenne de 10 échantillons mesurés. Abweichung des Durchschnittswertes der einzelnen Fliesen in % hinsichtlich des Durchschnitts von 10 getesteten Mustern. Отклонение средн. значения, отдельной плитки относительно средн. значения 10 измеренных образцов +/- 0,5%	± 0,5% ± 1,5 mm
	Spessore / Thickness / Epaisseur/Stärke / Толщина	+/- 5%	± 5% ± 0,5 mm
	Ortogonalità Rectangularity Orthogonalité Rechtwinkligkeit Ортогональность	+/- 0,5%	± 0,3% ± 1,5 mm
	Planarità Surface flatness Planéité Ebenflächigkeit Плоскостность	+/- 0,5%	± 0,5% ± 1,5 mm
	Assorbimento d'acqua Water absorption Absorption d'eau Wasseraufnahme Водопоглощение	≤ 0,5% GRUPPO BIa GL	E ≤ 0,1%
	Resistenza della superficie (scala MOHS) Scratch hardness (MOHS scale) Dureté de la surface (échelle MOHS) Oberflächenhärte (MOHS-Skala) Поверхностная прочность по (шкале Мооса)	EN 101	≥ 6
	Resistenza a flessione e forza di rottura Modulus of rupture and breaking strength résistance à la flexion et force de rupture Biegefestigkeit und Bruchlast Прочность на изгиб Модуль жесткости	S ≥ 1300 N R ≥ 35 N/mm ²	S ≥ 1300 N R ≥ 35 N/mm ²
	Resistenza alla abrasione della superficie di piastrelle smaltate Resistance to surface abrasion of glazed tiles Résistance à l'abrasion de la surface des carreaux émaillés Widerstand gegen Abrieb der Oberfläche der glasierten Fliesen Стойкость глазурованной плитки к поверхностному истиранию	Come dichiarato dal produttore See manufacturer's declaration Selon déclaration du producteur Entsprechend der Herstellerangaben Как указано изготовителем	EVERWHITE EVERBROWN EVERCREAM EVERGREIGE Classe 5 Class 5 Classe 5 Gruppe 5 Класс 5 Classe 4 Class 4 Classe 4 Gruppe 4 Класс 4
	Coefficiente di dilatazione termica lineare Linear thermal expansion coefficient Dilatation thermique linéaire Lineare Wärmeausdehnung Коэффициент линейного теплового расширения	Come dichiarato dal produttore See manufacturer's declaration Selon déclaration du producteur Entsprechend der Herstellerangaben Как указано изготовителем	Metodo disponibile Method available Méthode disponible Verfügbares verfahren Определяется производителем
	Resistenza allo shock termico Thermal shock resistance Résistance au choc thermique Temperaturwechselbeständigkeit Стойкость к тепловым перепадам	Nessun campione deve presentare alterazioni No sample must show visible alteration Aucun carreau ne doit présenter d'altération Kein Muster darf sichtbare Veränderungen zeigen Никакой образец не должен показывать изменений	Resistente Résistant Widerstandsfähig Устойчивый
	Resistenza al gelo Frost resistance Résistance au gel Frostbeständigkeit Морозостойкость	Non devono presentare difetti visibili No sample must show visible defect Aucun carreau ne doit présenter de défaut Muster dürfen keine sichtbaren Schäden zeigen Не должны обнаруживать видимые дефекты	Ingelivo Frost proof Ingeif Frostsicher Морозостойкость
	Resistenza all'attacco chimico (tranne acido fluoridrico) Resistance to chemical attack (except hydrofluoric acid) Résistance à l'attaque chimique (sauf acide fluorhydrique) Säure- und Laugenbeständigkeit (außer Flußsäure) Стойкость к бытовым химикатам	Nessun campione deve presentare alterazioni No sample must show visible alteration Aucun carreau ne doit présenter d'altération Muster dürfen keine sichtbaren Veränderungen zeigen Никакой образец не должен показывать изменений	Classe A-HA-LA Class A-HA-LA Classe A-HA-LA Gruppe A-HA-LA Класс A-HA-LA
	Resistenza alle macchie di piastrelle smaltate Resistance to stains of glazed tiles Résistance aux taches des carreaux émaillés Widerstand gegen Fleckenbildner der glasierten Fliesen Стойкость глазурованной плитки к образованию пятен	Nessun campione deve presentare alterazioni No sample must show visible alteration Aucun carreau ne doit présenter d'altération Muster dürfen keine sichtbaren Veränderungen zeigen Никакой образец не должен показывать изменений	Classe 5 Class 5 Classe 5 Gruppe 5 Класс 5
	Resistenza alla scivolosità. Coefficiente di attrito medio Skid resistance. Average coefficient of friction Résistance au glissement. Coefficient de frottement moyen Rutschfestigkeit. Mittlerer Reibungswert Сопротивление скольжению. Средний коэффициент трения	B.C.R.A. REP. CEC. 6/81 (NO WAX) DIN EN 16165 ANNEX B ≥ R 9 (NO WAX) DIN EN 16165 ANNEX A (NO WAX)	0,40 ≤ f^M ≥ 0,74 R10 R11 Classe A+B Class A+B Classe A+B Gruppe A+B Класс A+B Classe A+B+C Class A+B+C Classe A+B+C Gruppe A+B+C Класс A+B+C
	Resistenza alla scivolosità. Coefficiente di attrito medio Skid resistance. Average coefficient of friction Résistance au glissement. Coefficient de frottement moyen Rutschfestigkeit. Mittlerer Reibungswert Сопротивление скольжению. Средний коэффициент трения	ANSI A 326.3 (NO WAX)	f^M > 0,42



Design your life

Via A. Volta 23/25 - 42013 Casalgrande (Re) Italy
Tel. +39-0522-998911/411



© Copyright 2024 Gruppo Romani S.p.A.

Gruppo Romani S.p.A. Industrie Ceramiche
www.grupporomanispa.com



EVERSTONE

#SIZE

120x120
48"x48"

60x120
24"x48"

100x100
40"x40"

60x60
24"x24"

30x60
12"x24"

#COLORS

EVERBROWN

EVERCREAM

EVERGREIGE

EVERWHITE

#SURFACES

NAT

WAX

R11

Cercom is a brand of



**GRUPPO
ROMANI**

INDUSTRIE CERAMICHE SPA