

COLLECTION
2020

AZUVI
Contemporary Architecture

TECNICA

REVESTIMIENTO
30x90
WALL TILES
12"x36"

PAVIMENTO
60x60 60x120 120x120
FLOOR TILES
24"x24" 24"x48" 48"x48"

Revestimiento / Wall tiles:
Tecnica White, Top White — 30x90 cm



Revestimiento / Wall tiles:
Top Sand — 30x90 cm



Revestimiento / Wall tiles:
Top Grey — 30x90 cm



Pavimento / Floor tiles:
Technica Grey — 120x120 cm




Pavimento / Floor tiles:
Technica Black — 60x60 cm

TECNICA

PAVIMENTO 60x60 60x120 120x120
FLOOR TILES 24"x24" 24"x48" 48"x48"



Tecnica Grey
60x60 cm · 24"x24"-Rc- G-615
60x60 cm · 24"x24"-Rc-Anti-slip- G-616
60x120 cm · 24"x48"-Rc- G-670
120x120 cm · 48"x48"-Rc- G-975




Tecnica Black
60x60 cm · 24"x24"-Rc- G-615
60x60 cm · 24"x24"-Rc-Anti-slip- G-616
60x120 cm · 24"x48"-Rc- G-670
120x120 cm · 48"x48"-Rc- G-975



Tecnica Sand
60x60 cm · 24"x24"-Rc- G-615
60x60 cm · 24"x24"-Rc-Anti-slip- G-616
60x120 cm · 24"x48"-Rc- G-670
120x120 cm · 48"x48"-Rc- G-975

TECNICA


REVESTIMIENTO 30x90
WALL TILES 12"x36"



Tecnica White
30x90 cm · 12"x36"-Rc- G-500




Top White
30x90 cm · 12"x36"-Rc- G-510



Tecnica Grey
30x90 cm · 12"x36"-Rc- G-500



Top Grey
30x90 cm · 12"x36"-Rc- G-510



Tecnica Sand
30x90 cm · 12"x36"-Rc- G-500



Top Sand
30x90 cm · 12"x36"-Rc- G-510

Para información sobre piezas especiales, consulte la página 214.
For information regarding special pieces, please see page 214.

EMBALAJE PACKING LIST

FORMATO SIZE	ESPELOR THICKNESS (mm)	M ² / CAJA SQM / BOX	PIEZAS / CAJA PIECES / BOX	KG / CAJA KG / BOX (aprox)	CAJAS / EUROPALLET BOXES / EUROPALLET	M ² / EUROPALLET SQM / EUROPALLET	KG / EUROPALLET ^(bruto) KG / EUROPALLET ^(gross weight)	PALLETS / CONT. 20' PALLETS / CONT. 20'
120x120	9,00	1,44	1	30,32	30	43,06	909,60	16
60x120	10,50	1,44	2	35,50	30	43,20	1.070,00	22
60x60 RC	10,00	1,08	3,00	24,00	40,00	43,20	960,00	25,00

EMBALAJE PACKING LIST

FORMATO SIZE	ESPELOR THICKNESS (mm)	M ² / CAJA SQM / BOX	PIEZAS / CAJA PIECES / BOX	KG / CAJA KG / BOX (aprox)	CAJAS / EUROPALLET BOXES / EUROPALLET	M ² / EUROPALLET SQM / EUROPALLET	KG / EUROPALLET ^(bruto) KG / EUROPALLET ^(gross weight)	PALLETS / CONT. 20' PALLETS / CONT. 20'
30x90	10,60	1,08	4	18,50	51	55,08	958,80	22
30x90 dec	11,00	1,08	4	18,50	51	55,08	958,80	22

Producido por / Produced by
Azuvi Ceramics

Impreso por / Printed by
Artes Gráficas Alcoy

Edición / Edition
Enero 2020 / January, 2020

Azuvi Ceramics S.L. se reserva el derecho de modificar y/o suprimir todo aquello que considere oportuno sin previo aviso. Los colores de las piezas que aparecen en el catálogo es aproximado a las reales. La información de este catálogo está protegida en su totalidad. Está prohibida la reproducción total o parcial de los textos, ilustraciones, imágenes y representaciones gráficas sin la autorización expresa de Azuvi Ceramics S.L.

Azuvi Ceramics S.L. reserves the right to modify and/or delete anything it considers appropriate without any prior notice. The colours of the pieces shown in the catalogue might differ from the real ones and the information in this catalogue is protected in its entirety. The total or partial reproduction of any texts, illustrations, images and graphic representations without the express authorization of Azuvi Ceramics S.L. is prohibited .

AZUVI

Fax: +34 964 256 922
CV-20, km.3
12540 Vila-real (Castellón) SPAIN
comercial@azuvi.com



www.azuvi.com